




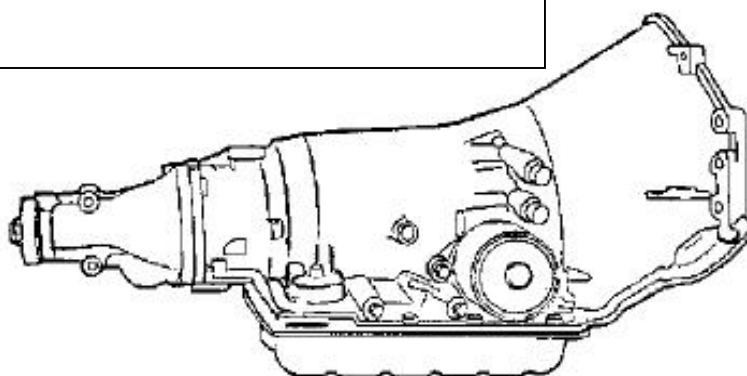
onderhoud en onderdelen usa cars

Het afstellen van een TV “throttle valve” kabel.

Volgens de GM methode.




Afb.boven TH200-4R
Onder TH700-R4




De montage /afstelling van de TV cable volgens de GM procedure.

Het betreft hier meest voorkomende originele factory TV kabel met een metalen D vormig zie afb. 1 (**D**) stuk metaal wat ingedrukt kan worden.


Dit deel bevindt zich in de beugel waar de kabel in vast geklikt zit.




Door het indrukken van D kan de buitenmantel van de kabel “versteld” worden, korter of langer gemaakt worden. Hierdoor verandert de positie van de TV “plunger” in de TV “bushing” . Zie afb.




Druk om te beginnen op de D en schuif de buiten kabel dan maximaal in de houder



Nu de buitenkabel is ingeschoven kan de afstelling beginnen.



Draai nu de “ carburator linkage” naar volledig open “throttle” positie. (VOL GAS)
Nu stelt de buitenkabel van de TV kabel zich af en zal uit de plastic behuizing komen.
Zie afb.



De uiteindelijke bedoeling is dat bij vol gas (Wide open throttle W.O.T) de TV “ lever” tegen de TV “ bushing “ staat.



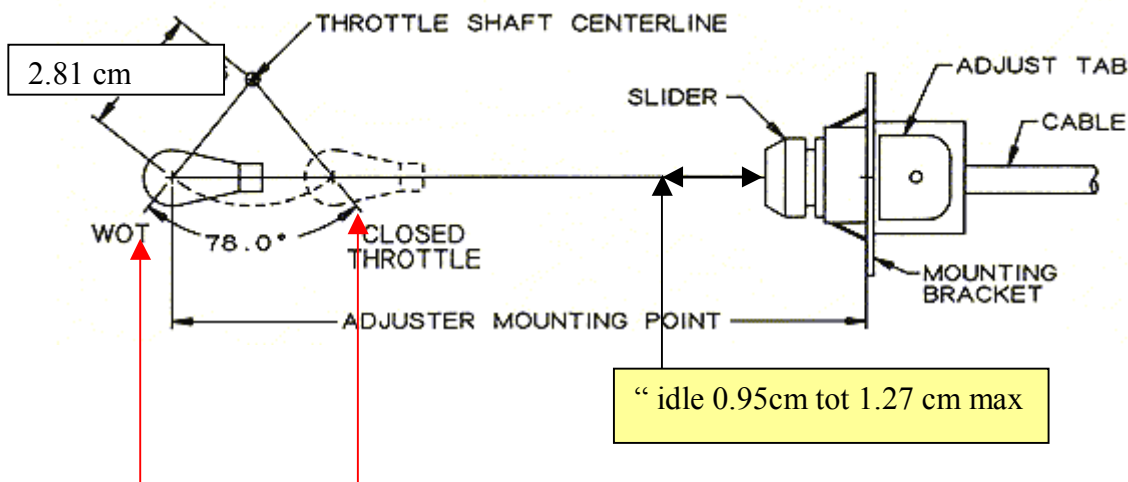
Nu hebben we de juiste afstelling van de TV kabel. **MAAR**

Controleer of met het gaspedaal ook de volledig vol gas stand bereikt wordt, is dit niet het geval dan moet dat zo afgesteld worden dat het daarna wel het geval is.
Dit komt veelvuldig voor en geeft dan een onjuiste afstelling van de TV kabel.

Ga nu een test rit maken en controleer of de schakelmomenten ongeveer bij de volgende snelheden plaatsvinden.

1-2.....	15-20 MPH	25 - 32 km/h
2-3.....	25-30 MPH	40 - 48 km/h
3-4.....	40-45 MPH	64 - 73 km/h

**Als de kabel te los zit en de transmissie reageert slecht (sloom, soft, niet overschakelen)
Stop dan onmiddellijk en stel de kabel opnieuw af.**



Niet meer dan 78 gr. verdraaien t.o.v de throttle shaft anders worden de krachten op de kabel te groot.

LET OP er zijn meer dan 30 verschillende TV kabels, zorg ervoor dat je wel de juiste monteert.

TH350 en de TH200 kabels passen niet op een TH700R4 of een TH2004R.

Voor de TH700R4 en de TH2004R kan een TCI kabel nr. 376800 gebruikt worden.

Deze informatie is met grote zorgvuldigheid samengesteld door Daily Drivers.
Derhalve zijn wij niet aansprakelijk voor eventuele fouten en daaruit voortkomende schade's.

